



Conferenza Stampa Esercizio 2009

Bellinzona, 2 giugno 2010



Esercizio 2009 in sintesi (conto civilistico)

(in mio CHF)	<u>2009</u>		<u>2008</u>
Cifra d'affari	1'433	17%	1'224
Risultato operativo	48	-17%	58
Risultato prima dei componenti straordinari	42	-11%	47
Risultato d'esercizio	14	8%	13
Cash Flow	63	-2%	64
Personale	203	7%	189



Esercizio 2009 in sintesi civilistico e gruppo

(in mio CHF)	AET		Gruppo AET	
	<u>2009</u>	<u>2008</u>	<u>2009</u>	<u>2008</u>
Fatturato lordo	1'433	1'224	1'462	1'224
Totale ricavi d'esercizio netti	1'210	763	1'276	813
Utile operativo ¹	48	57	49	53
Utile d'esercizio di gruppo	-	-	13	6
Utile d'esercizio AET	14	13	5	14
Cash Flow ²	63	64	58	57
Versamenti al Cantone ³	22	22	22	22

1) Prima dei componenti straordinari e finanziari

2) Utile netto + accantonamenti + ammortamenti

3) Tasse d'esercizio + interessi sul capitale + devoluzione utile

prossima diapositiva

Produzione Ticino, in GWh	3'959	3'347	18%
Produzione AET, in GWh	913	836	9%



Composizione dell'utile (conto civilistico)

(in CHF 1'000)	<u>2009</u>
Risultato operativo	47'534
Componenti finanziarie	-5'220
Componenti estranee	-7
Risultato prima dei componenti straordinari	42'307
Ricavi straordinari (su cessioni di attivi fissi)	4'735
Costi straordinari	
- accantonamenti per riversioni	-28'000
- perdite su partecipate ZET e TPWB	-3'730
- altri costi straordinari	-1'500
- rischi di perdita nelle partecipazioni	-
Utile d'esercizio	<u>13'812</u>



Destinazione dell'utile (conto civilistico)

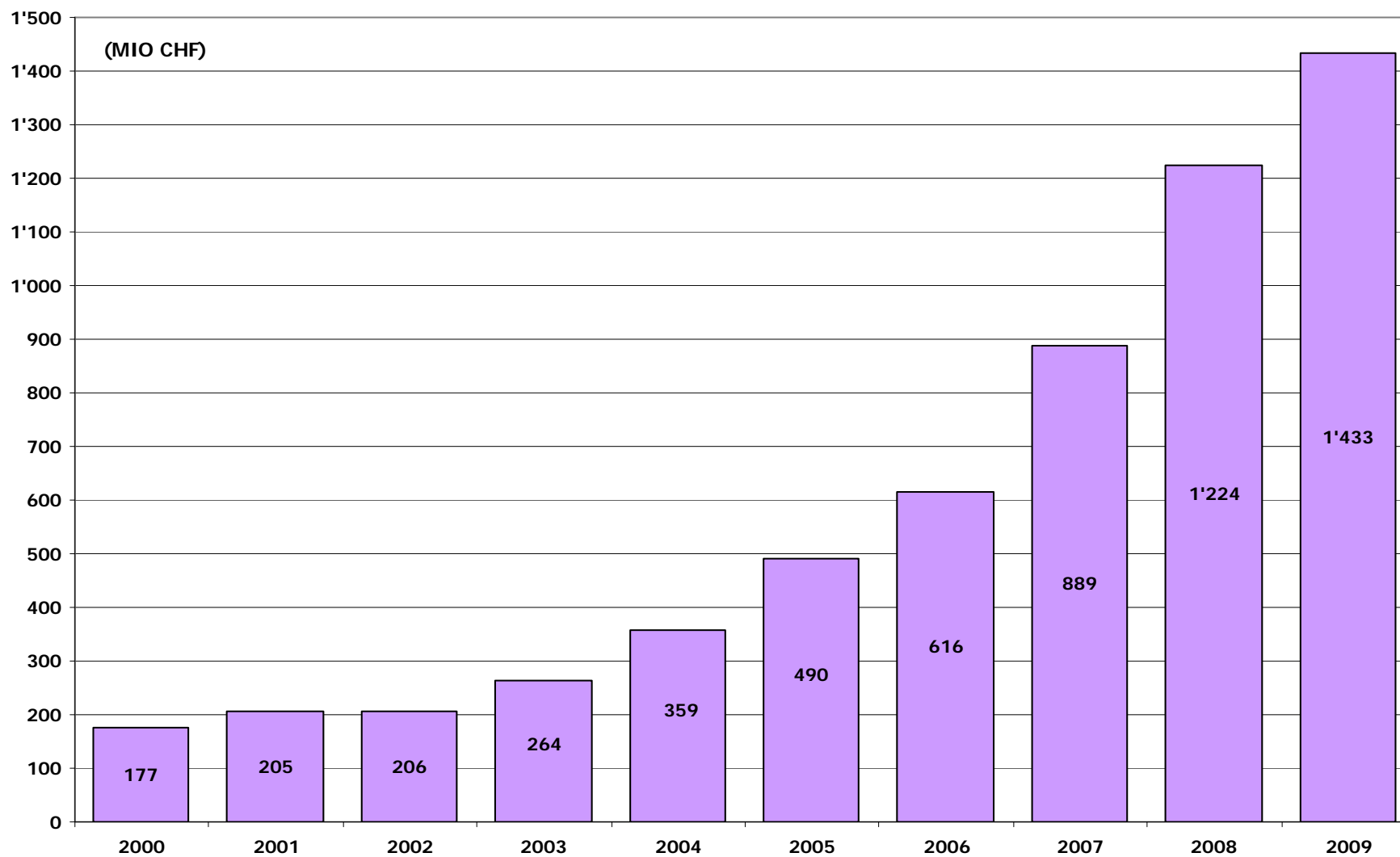
(in CHF 1'000)

2009

Utile d'esercizio	13'812
Riporto dall'esercizio precedente	789
Utile di bilancio	<u>14'601</u>
Versamenti allo Stato:	
. Interessi sul capitale	3'200
. Utile rimanente	10'000
Riporto a nuovo esercizio	<u>1'401</u>

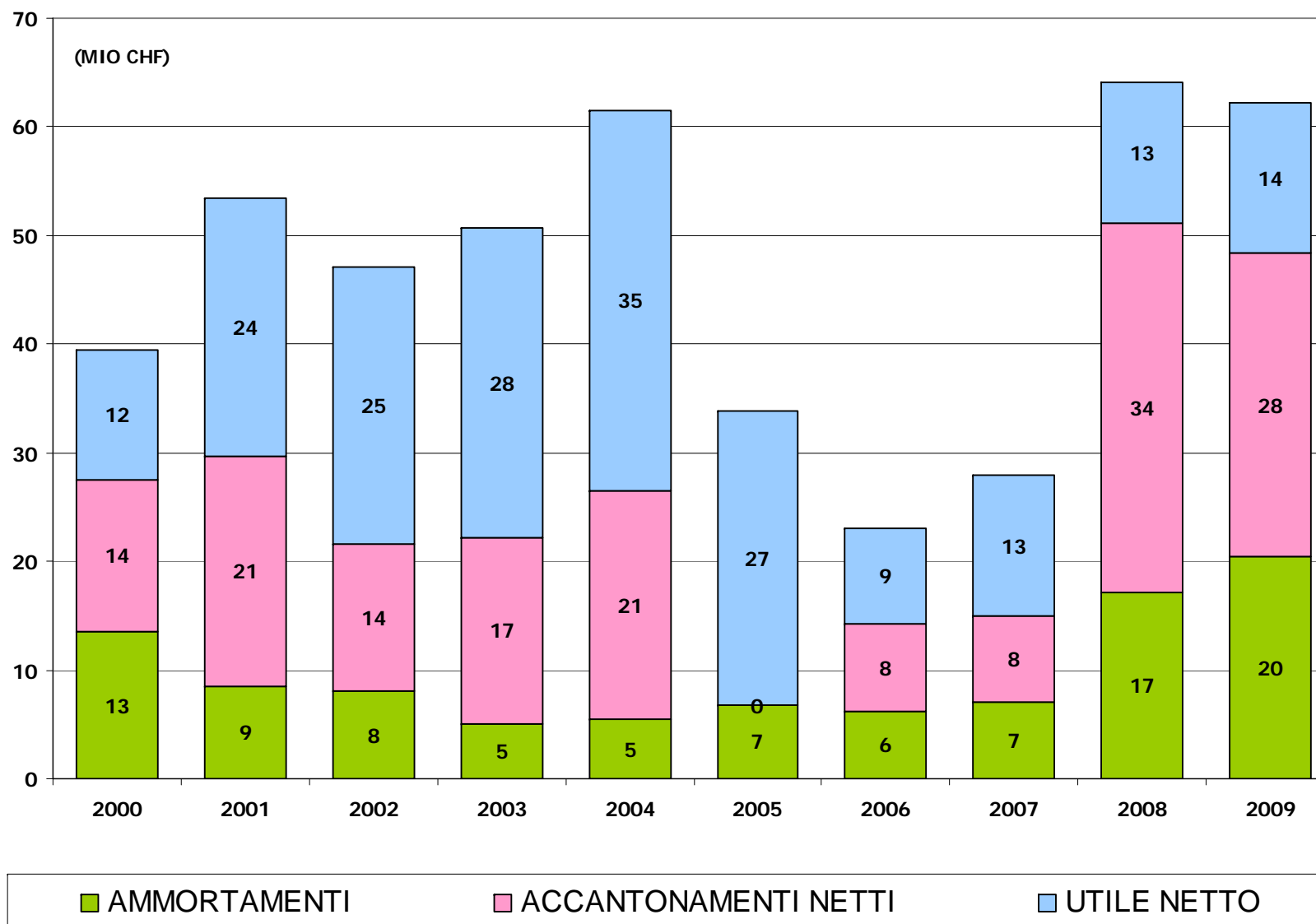


Sviluppo del fatturato (Conto civilistico)



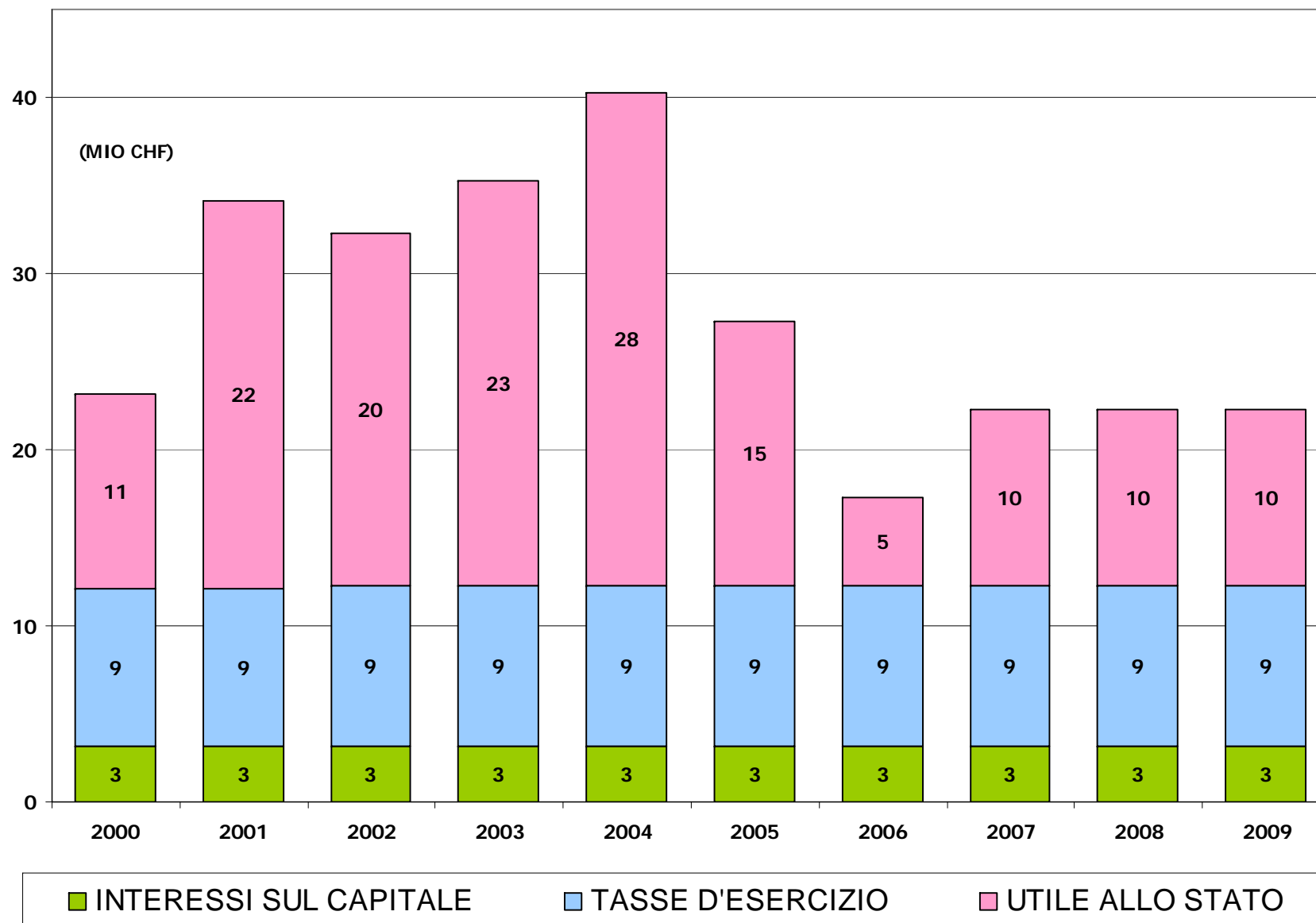


Evoluzione del CASH FLOW (Conto civilistico)





Evoluzione dei versamenti al Cantone





Organi aziendali 2010

CONSIGLIO DI AMMINISTRAZIONE

(riduzione da 11 a 7 membri con modifica di legge, dal 01.09.2009)

Leidi Fausto, presidente

Netzer Marco, vicepresidente

Beffa Floriano

Lombardi Sandro

Ogna Ronald (dal 01.09.2009)

Pedrina Fabio

Camponovo Aron (dal 15.06.2010)

Hanno concluso il mandato nel corso del 2009:

Bacchetta-Cattori Fabio, Gobbi Norman, Romerio Franco, Terrier Simon



Organi aziendali 2010

DIREZIONE

(potenziamento da 4 a 7 membri nel corso dell'estate 2010)

Pronini Roberto, direttore

Nauer Claudio, condirettore, resp. servizi di direzione

Sartori Stefano, vicedirettore, resp. area produzione

Tognola Giorgio, vicedirettore, resp. area commercio

Nuovi membri:

Kurzo Flavio, resp. area amministrazione dal 01.07.2010

Losa Edy, resp. area progetti e partecipazioni strategiche dal 01.09.2010

Scerpella Fiorenzo, resp. area reti dal 01.08.2010



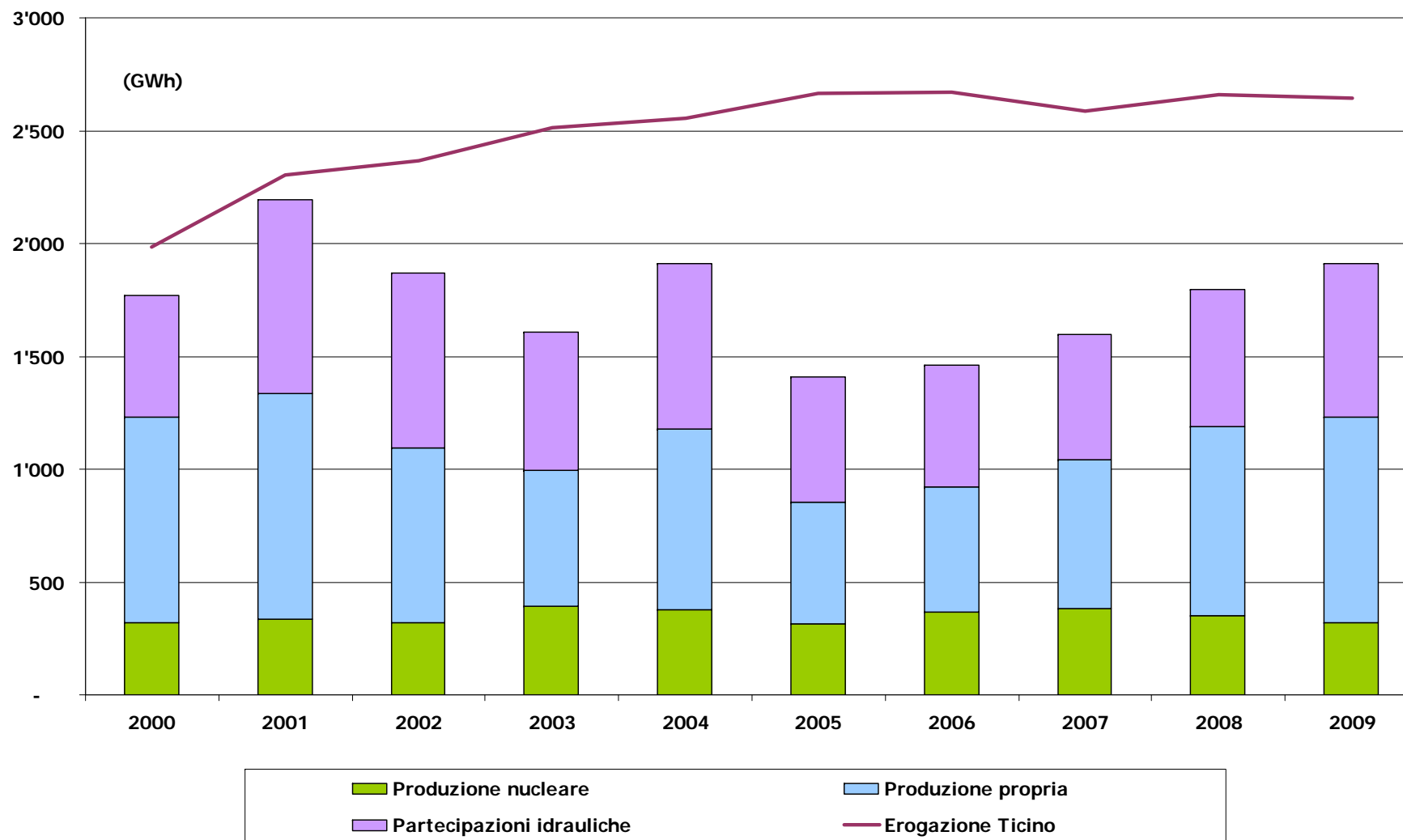
Organigramma AET 2010



* dal 01.07.2010
** dal 01.08.2010
*** dal 01.09.2010

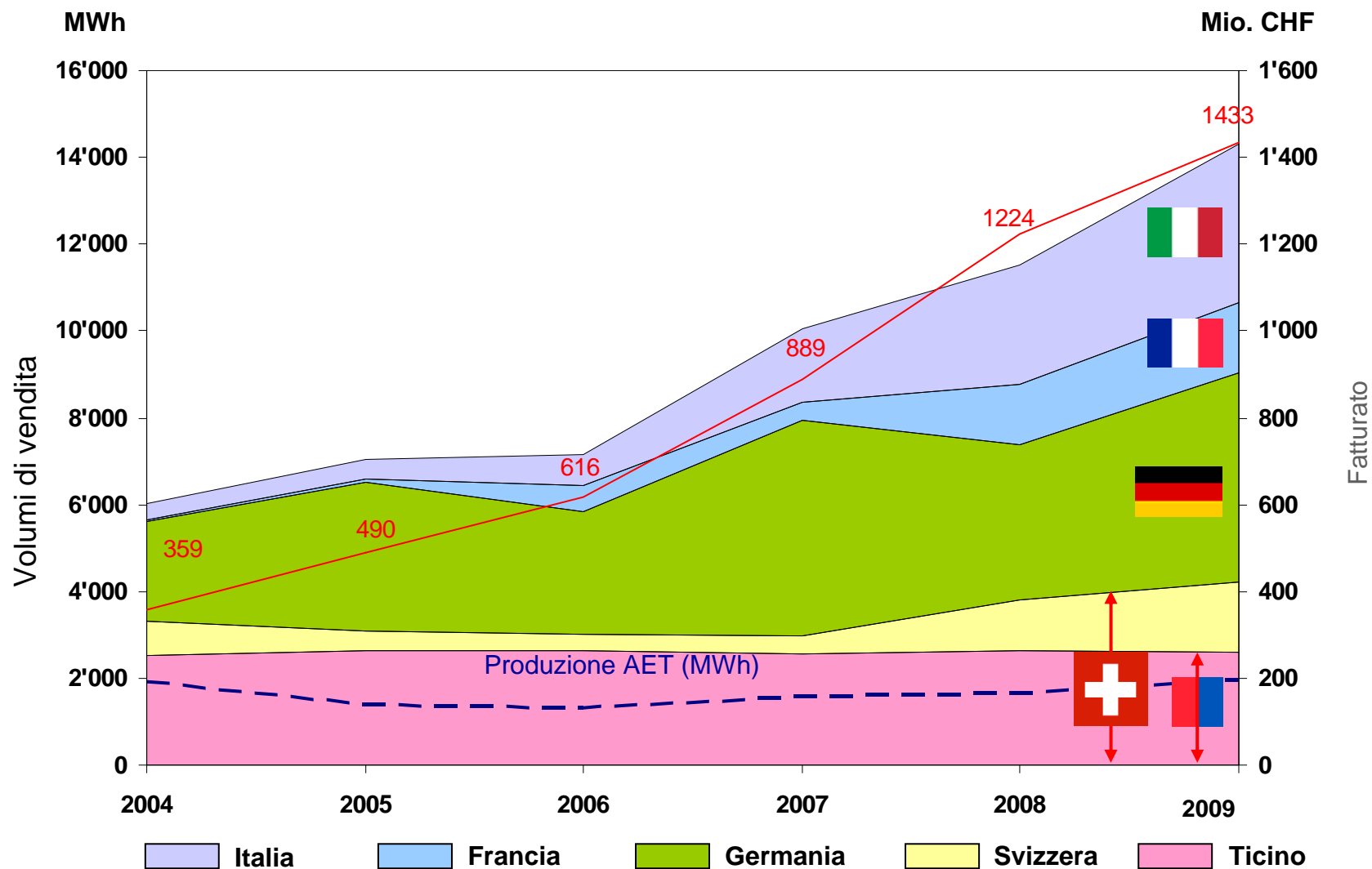


Erogazione e produzione in Ticino



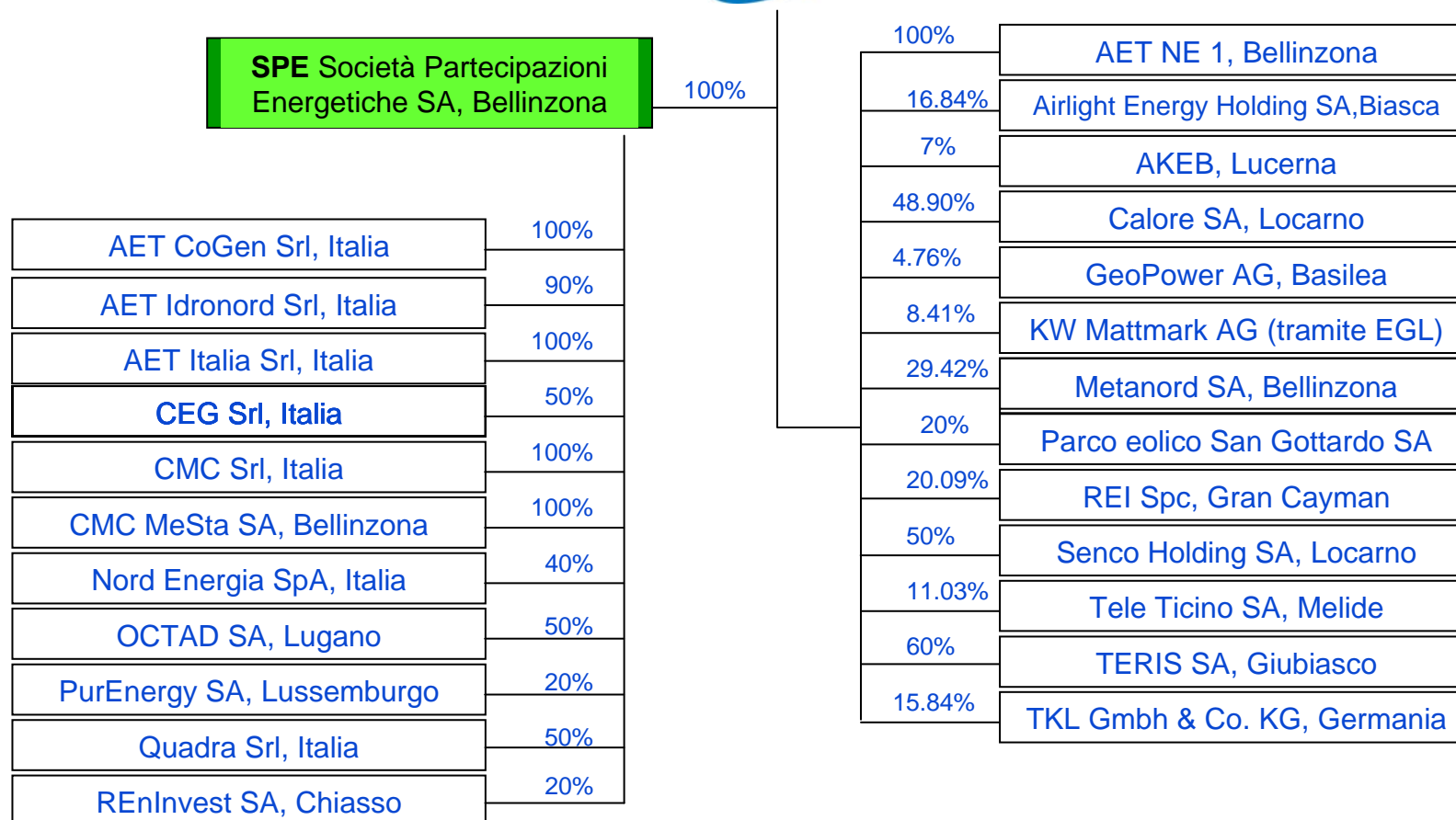


Volumi energetici





Struttura partecipazioni AET (01.06.2010)





Investimenti in partecipazioni di AET e SPE

Sviluppo negli ultimi anni (partecipazioni e titoli):

- **2008** **CHF 138 mio**
- **2009** **CHF 193 mio**

Principali fattori per l'incremento globale di CHF 55 mio

- **scorporo di sostanza fissa CMC e AET NE1: CHF 35 mio**
- **riordino CEG con scorporo ramo d'azienda AET CoGen: CHF 17 mio**

Accantonamenti per rischi di perdita a carico del conto economico:

- **2008** **CHF 20 mio**
- **2009** **CHF 0**

al 31.12.2009 l'accantonamento nei passivi di bilancio è rimasto invariato a CHF 20 mio.



Investimenti in partecipazioni di AET e SPE

➤ Sviluppo negli ultimi anni:

- 2008 CHF 138 mio
- 2009 CHF 193 mio

➤ Accantonamenti per rischi di perdita:

- 2008 CHF 20 mio
- 2009 CHF -

Al 31.12.2009 l'accantonamento
è rimasto invariato a CHF 20 mio.

(in mio CHF)	<u>2009</u>	<u>2008</u>
SPE (sost. circolante)	7	0
CMC Srl e CMC Mesta SA	47	22
TKL Lünen	36	38
AET CoGen	21	0
REI	20	20
Gruppo CEG	17	21
Mattmark (via EGL)	13	13
AET NE1	10	0
AKEB	6	6
Metanord	5	4
AET Idronord	4	4
Airlight Energy Holding	3	2
Altre partecipazioni	4	8
	<u>193</u>	<u>138</u>

Investimenti in CMC, CMC MeSta e AET NE1, per complessivi CHF 57 mio, derivano dallo scorporo di sostanza fissa materiale (elettrodotti) da AET.

L'investimento AET CoGen (100% AET/SPE) corrisponde allo scorporo della centrale di Gavirate dal gruppo CEG.




Strategia futura di AET



Mix energetico di produzione:

- Idroelettrico
- Termoelettrico
- Nuove rinnovabili





Sviluppo fonti rinnovabili

- Teleriscaldamento
- Eolico
- Biomassa
- Solare





Ricerca e sviluppo

- **Smartgrid:**
collaborazione con SUPSI e UFE
- **Fotovoltaico:**
mandato prestazioni a SUPSI
- **Geotermia:**
 - **Interessengemeinschaft New Geopower (IGNG)**
 - **Ricerca potenziale sottosuolo ticinese**
- **Solare termico:**
partecipazione Airlight Energy Holding SA (Biasca)

